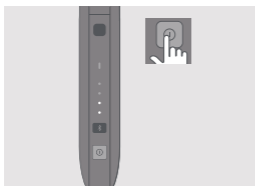


# IQOS

Руководство пользователя

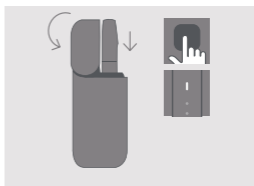
**IQOS** 2.4 PLUS

# Как использовать Ваше устройство IQOS



## 1. ВКЛЮЧИТЕ

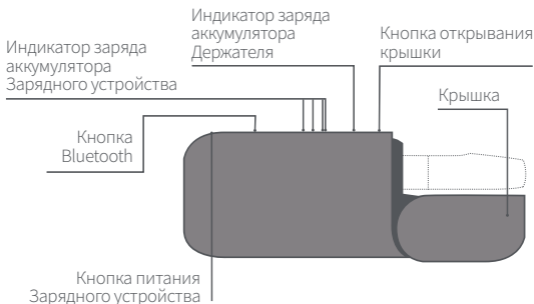
Нажмите и удерживайте Кнопку питания на Зарядном устройстве, пока не загорятся индикаторы.



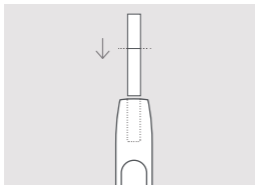
## 2. ЗАРЯДИТЕ ДЕРЖАТЕЛЬ

Нажмите Кнопку открывания крышки, чтобы открыть Зарядное устройство. Вставьте Держатель в Зарядное устройство, затем закройте крышку, чтобы начать процесс зарядки. Держатель полностью заряжен, когда Индикатор заряда аккумулятора Держателя загорится белым цветом.

## Зарядное устройство IQOS 2.4 Plus

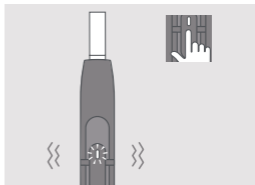


## Как использовать Ваше устройство IQOS



### 3. ВСТАВЬТЕ НАГРЕВАЕМУЮ ТАБАЧНУЮ ПАЛОЧКУ

Вставьте нагреваемую табачную палочку и аккуратно введите ее внутрь до линии на фильтре.



### 4. ЗАПУСТИТЕ НАГРЕВАНИЕ

Нажмите и удерживайте Кнопку нагрева на Держателе, пока он не начнет вибрировать, а индикатор — мигать белым.

## Держатель IQOS 2.4 Plus

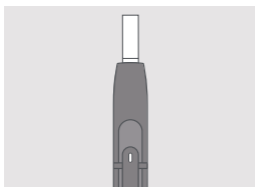
Зарядные контакты

Колпачок



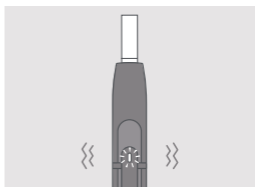
Кнопка нагрева

## Как использовать Ваше устройство IQOS



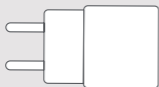
### 5. НАЧНИТЕ ИСПОЛЬЗОВАНИЕ

Начните использование после того, как индикатор загорится постоянным белым.

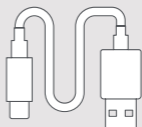


### 6. ЗАВЕРШЕНИЕ ИСПОЛЬЗОВАНИЯ

За 30 секунд до завершения использования Держатель завибрирует два раза, а индикатор — замигает белым.



Блок питания



Зарядный кабель

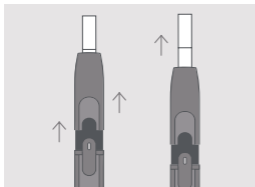


Чистящее устройство IQOS



Палочки для чистки IQOS

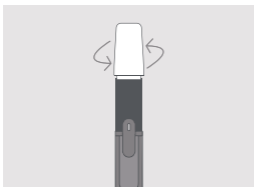
## Как использовать Ваше устройство IQOS



### 7. ВЫТАЩИТЕ НАГРЕВАЕМУЮ ТАБАЧНУЮ ПАЛОЧКУ

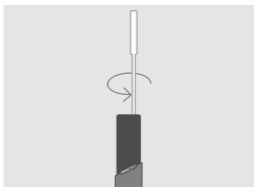
Потяните Колпачок вверх, вытащите использованную нагреваемую табачную палочку, затем верните Колпачок в исходное положение. Вставьте Держатель в Зарядное устройство для зарядки.

## Как чистить



### 1. ИСПОЛЬЗУЙТЕ ЧИСТЯЩЕЕ УСТРОЙСТВО IQOS

Поднимите колпачок вверх и снимите его полностью. Подождите, когда устройство остынет, затем вставьте Чистящее устройство IQOS и аккуратно покрутите.



### 2. ИСПОЛЬЗУЙТЕ ПАЛОЧКИ ДЛЯ ЧИСТКИ IQOS

Вставьте палочку для чистки IQOS, чтобы протереть Держатель изнутри. Не дотрагивайтесь палочкой для чистки IQOS до нагревательного элемента.

## ПОГРУЗИТЕСЬ В МИР IQOS

Для получения дополнительной информации об устройстве IQOS зайдите на

[www.iqos.com](http://www.iqos.com)

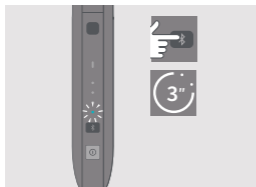
Скачайте приложение IQOS Connect на Google Play\*



\* Google Play и логотип Google Play являются товарными знаками компании Google LLC.

\* Приложение IQOS Connect может быть недоступно в вашей стране.

## Установка соединения с вашим устройством



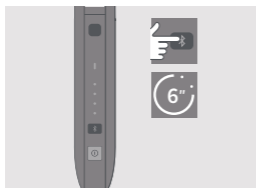
### УСТАНОВКА СОЕДИНЕНИЯ

Для установки соединения нажмите и удерживайте Кнопку Bluetooth в течение 3 секунд. Индикатор в течение 30 секунд будет мигать, показывая, что режим соединения устройств активирован. Выберите режим соединения на вашем смартфоне.



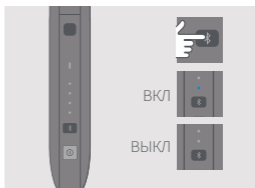
### СОЕДИНЕНИЕ

Когда IQOS соединится с вашим смартфоном, индикатор Bluetooth будет гореть не мигая в течение 3 секунд.



### ОТКЛЮЧЕНИЕ

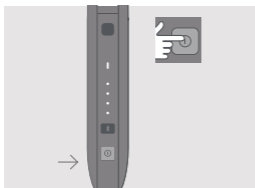
Чтобы отключить Bluetooth, удерживайте Кнопку Bluetooth в течение 6 секунд.



### ИНДИКАТОР

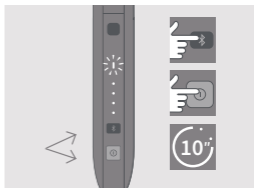
Нажмите Кнопку Bluetooth, чтобы отобразить текущий статус.

## Советы



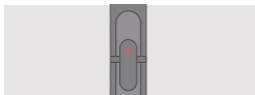
### КАК ПРОВЕРИТЬ УРОВЕНЬ ЗАРЯДА АККУМУЛЯТОРА

Для проверки уровня заряда аккумулятора нажмите Кнопку питания на Зарядном устройстве.



### КАК ПЕРЕЗАГРУЗИТЬ

Одновременно нажмите и удерживайте в течение 10 секунд Кнопку Bluetooth и Кнопку питания на Зарядном устройстве, затем отпустите. Индикатор заряда аккумулятора Зарядного устройства загорится, мигнет два раза, чтобы подтвердить перезагрузку.



### ИНДИКАТОР ДЕРЖАТЕЛЯ ГОРИТ КРАСНЫМ

“1/ Держатель необходимо зарядить. Поместите его в Зарядное устройство, убедившись перед этим, что Зарядное устройство включено.

2/ Если после зарядки Держателя индикатор продолжает гореть красным, выполните перезагрузку Зарядного устройства, как указано выше.”



### ИНДИКАТОРЫ НА ЗАРЯДНОМ УСТРОЙСТВЕ ГОРЯТ КРАСНЫМ

Перезагрузите Устройство IQOS. Если индикаторы продолжают гореть красным цветом, обратитесь в Службу поддержки.



IQOS




Настоящий знак означает, что при использовании устройства следует соблюдать меры предосторожности.

РУССКИЙ

# ПРЕДУПРЕЖДЕНИЯ О ТЕХНИКЕ БЕЗОПАСНОСТИ И ИНСТРУКЦИИ ПО ТЕХНИКЕ БЕЗОПАСНОСТИ

## ПОЖАЛУЙСТА, ПРОЧТИТЕ И СОХРАНИТЕ ДАННУЮ ИНСТРУКЦИЮ

Приведенные в данном документе предупреждения и инструкции по технике безопасности, не охватывают все возможные условия и ситуации, которые могут возникнуть. При использовании или техническом обслуживании любых электронных устройств личного пользования необходимо соблюдать меры предосторожности и быть внимательным. Во избежание травм всегда используйте данное устройство в соответствии с инструкциями изготовителя. Данное устройство не требует самостоятельного технического обслуживания пользователем. Не пытайтесь открывать, видоизменять или ремонтировать какую-либо деталь данного устройства или заменять какую-либо деталь или аккумуляторы, это может привести к травмам. Запрещается использовать данное устройство в местах, где присутствуют воспламеняющиеся материалы, жидкости и газы. Данное устройство должно заряжаться только при безопасном сверхнизком напряжении. Заряжайте данное устройство только внутри помещения. Следующий символ  обозначает, что для подключения электрического устройства к сети требуется специальный съемный блок питания. Соответствующий тип блока питания указан рядом с этим символом. Тип блока питания, обозначенный как SxxA2x, указывает на то, что для зарядки устройства могут использоваться различные модели блоков питания в зависимости от штепсельных вилок, используемых в данном регионе. Заряжайте устройство, используя одну из следующих одобренных моделей блоков питания для IQOS™: S52A21, S21A20, S21A22, S21A23, S21A25, S21A27. Нельзя прикасаться к данному устройству в случае попадания в него влаги или погружения в какую-либо жидкость. Нельзя бросать данное устройство и подвергать ударным воздействиям. Никогда не пытайтесь прикоснуться к нагревательному элементу Держателя, это может привести к травмам или повреждению нагревательного элемента. Всегда держите устройство в месте, недоступном для детей, и следите, чтобы они не играли с ним. Данное устройство не предназначено для использования лицами с ограниченными физическими, сенсорными или умственными способностями или

лицами, не обладающими необходимыми знаниями, кроме случаев, когда над ними установлен надзор, либо они прошли инструктаж по безопасному использованию этого устройства и понимают все возможные риски. Запрещается использовать данное устройство при следующих обстоятельствах: I) в местах, где запрещено использование электронных и электрических устройств; II) вблизи источников тепла или на их поверхности, например, вблизи радиаторов или открытого огня; III) в случае его повреждения, порчи или поломки; IV) в случае, когда подверглось воздействию чрезмерно высоких температур или влаги.

## **ВНИМАНИЕ**

Электрическая система нагревания табака IQOS (далее – Устройство IQOS) используется только со специальными нагреваемыми табачными палочками (продаются отдельно). Не используйте Устройство IQOS с обычной сигаретой или подобными продуктами, с нагреваемыми табачными палочками или аксессуарами, не одобренными изготовителем. Не вынимайте нагреваемую табачную палочку во время ее использования. Нагреваемые табачные палочки являются одноразовыми и не подлежат повторному использованию, они не должны поджигаться с помощью спичек, зажигалки или иного источника огня.

### **Табак и его влияние на здоровье**

- Устройство IQOS не является безвредным.
- Нагреваемые табачные палочки содержат никотин, который вызывает зависимость.
- Лучший способ снизить риски для здоровья, связанные с табаком — полный отказ от употребления табака и никотина.

### **Никотин**

- Никотин в естественном виде присутствует в табаке, используемом в нагреваемых табачных палочках.
- Никотин вызывает зависимость и может иметь побочные эффекты, подобные тем, которые связаны с использованием других продуктов, содержащих никотин, например, головную боль, тошноту или раздражение в горле. При появлении этих симптомов прекратите использовать нагреваемые табачные палочки и проконсультируйтесь у врача.
- Устройство IQOS не предназначено для людей, имеющих проблемы с сердцем или страдающих диабетом.
- Устройство IQOS не должно использоваться во время беременности или при грудном вскармливании.
- Если вы беременны, кормите грудью или предполагаете, что беременны, вам следует полностью отказаться от употребления табака и никотина и проконсультироваться у врача.

### **Дети и подростки**

- Устройство IQOS предназначено только для совершеннолетних.
- Дети и подростки не должны использовать Устройство IQOS ни при каких обстоятельствах.

## **⚠ ВАЖНАЯ ИНФОРМАЦИЯ ПО ТЕХНИКЕ БЕЗОПАСНОСТИ**


### **⚠ ПРЕДУПРЕЖДЕНИЕ! Риск удушья и проглатывания**

Держите нагреваемые табачные палочки в месте, недоступном для детей и домашних животных

- **РИСК УДУШЕНИЯ** — Нагреваемые табачные палочки содержат мелкие части.
- **РИСК ПРОГЛАТЫВАНИЯ** — В случае проглатывания нагреваемых табачных палочек немедленно обратитесь за медицинской помощью из-за опасности попадания никотина в организм.

## ***Риски, связанные с электроникой***

Несоблюдение нижеприведенных Предупреждений и инструкций по безопасности может привести к пожару, взрыву, поражению электрическим током, травмированию или повреждению продукта или другого имущества.

- IQOS могут применять только целевые пользователи.
- Заряжайте Зарядное устройство IQOS только с помощью Блока питания IQOS, поставляемого в упаковке или продаваемого в местных или онлайн-магазинах IQOS. Одобренные модели Блока питания IQOS можно посмотреть в разделе «Технические данные» настоящего Руководства пользователя.
- Нельзя использовать с IQOS аксессуары сторонних производителей.
- Заряжайте Зарядное устройство IQOS только с помощью безопасного сверхнизкого напряжения. Подробную информацию относительно напряжения можно посмотреть в разделе «Технические данные» настоящего Руководства пользователя.
- Не используйте IQOS в местах, где использование электронных устройств запрещено.
- Заряжайте Зарядное устройство IQOS только в помещении, как указано символом .
- Не используйте IQOS и не заряжайте Зарядное устройство IQOS и (или) аксессуары IQOS, если они повреждены, вскрыты или сломаны.
- Не используйте IQOS, если из батарей вытекает жидкость.
- Нельзя использовать, заряжать и хранить IQOS в местах

с высокой температурой (например, в автомобиле летом или вблизи таких источников тепла, как радиаторы или камины).

- Нельзя использовать IQOS в местах, где есть легковоспламеняющиеся материалы, жидкости и газы.
- Нельзя погружать IQOS или его аксессуары в воду и (или) другие жидкости. Не прикасайтесь к IQOS и (или) его аксессуарам, если они намокли или были погружены в другую жидкость.
- Нельзя выбрасывать IQOS и (или) его аксессуары вместе с другими бытовыми отходами, так как они могут загрязнять воду и (или) другие жидкости.
- Почаще чистите зарядные порты USB Зарядного устройства IQOS, чтобы избежать накопления посторонних веществ (например, пыли) в них.
- Отключите IQOS и (или) его аксессуары от источника питания, если во время зарядки они перегреваются, дымят, воспламеняются или горят.
- Нельзя прикасаться к IQOS и (или) его аксессуарам, если они перегреваются, дымят, воспламеняются или горят.
- Обращайтесь с IQOS осторожно. Не роняйте и не подвергайте его сильным ударам.
- Не пытайтесь открывать, обслуживать технически, модифицировать или ремонтировать какой-либо из компонентов IQOS или заменять батарею.
- Используйте IQOS только при температуре от 10° до 50 °C.

### **▲ ПРЕДУПРЕЖДЕНИЕ!** Риски, связанные с аккумулятором

IQOS работает от герметичных литий-ионных аккумуляторов. При нормальных условиях использования аккумулятор герметичен. В случае утечки жидкости аккумулятора соблюдайте следующие меры предосторожности:

В случае проглатывания жидкости немедленно обратитесь к врачу. Не следует вызывать рвоту, есть или пить.

- В случае попадания жидкости в дыхательные пути обеспечьте доступ к свежему воздуху и обратитесь за медицинской помощью.
- В случае попадания жидкости на кожу, тщательно промойте участок контакта и не прикасайтесь к глазам.
- При попадании в глаза немедленно промойте проточной водой не менее 15 минут и обратитесь за медицинской помощью.

### **▲ ПРЕДУПРЕЖДЕНИЕ!** Риски, связанные с горячим аэрозолем

- При использовании Устройства IQOS в жаркую и влажную погоду вода в аэрозоле способствует его сильному нагреванию.
- Во избежание подобных ситуаций храните нагреваемые табачные палочки в сухом прохладном месте. Не подвергайте продукцию воздействию высокой влажности или прямых солнечных лучей. Не используйте Устройство IQOS в жаркую погоду или в периоды высокой влажности.
- При появлении дискомфорта прекратите пользоваться устройством и обратитесь к врачу.

### **▲ ОСТОРОЖНО** Риски развития аллергической реакции

- Устройство IQOS может провоцировать аллергическую реакцию.
- Прекратите использовать Устройство IQOS и немедленно обратитесь к врачу при возникновении одного из следующих симптомов, которые могут указывать на серьезную аллергическую реакцию: отек лица, губ, языка, десен, горла или тела, затрудненное или свистящее дыхание.

### **Эксклюзивное использование со специальными нагреваемыми табачными палочками**

- Покупайте IQOS и специальные нагреваемые табачные палочки только в местных или онлайн-магазинах IQOS или у других официальных продавцов.
- Используйте IQOS только со специальными нагреваемыми табачными палочками (продаются отдельно). Никогда не используйте IQOS с сигаретами и другими подобными изделиями, не одобренными для использования с IQOS. Это может привести к травмированию.
- Нельзя никоим образом модифицировать специальные нагреваемые табачные палочки или добавлять к ним какие-либо вещества. Это может привести к травмированию.

### **Информирование о предполагаемом воздействии на физическое состояние потребителя или несчастных случаях**

- В случае возникновения каких-либо нежелательных для здоровья последствий при использовании Устройства IQOS срочно обратитесь к врачу.
- Вы можете сообщить нам о любом предполагаемом воздействии на физическое состояние или несчастных случаях напрямую, обратившись в Службу поддержки (дополнительную информацию см. в брошюре «Служба поддержки и Гарантия»).
- Сообщая о побочных эффектах, вы помогаете предоставлять дополнительную информацию о безопасности данного устройства.
- Дополнительную информацию см. на [www.iqos.com](http://www.iqos.com)

## ИНФОРМАЦИЯ ОБ УТИЛИЗАЦИИ IQOS 2.4P

### Действительна для Европейского союза и Европейской экономической зоны



Настоящий знак на устройстве или его упаковке указывает, что настоящее устройство и его элементы (включая аккумуляторы) не должны утилизироваться вместе с бытовыми отходами. Вместо этого вы должны утилизировать отработанное устройство, передав его в специальный пункт приема, предназначенный для переработки электрических и электронных устройств. Использованные аккумуляторы можно бесплатно вернуть в пункт продажи.

Раздельный сбор и утилизация отработанного оборудования (включая аккумуляторы) помогают сохранить природные ресурсы и обеспечивают защиту здоровья человека и окружающей среды. Утилизация отработанного оборудования как несортированного бытового мусора (например, его сжигание или вывоз на свалку) может привести к неблагоприятным последствиям для окружающей среды и здоровья человека.

## ТЕХНИЧЕСКИЕ ХАРАКТЕРИСТИКИ

Держатель:

IQOS 2.4P — Модель A1403

Тип аккумулятора:

Литий-ионный перезаряжаемый аккумулятор

Входное напряжение: 3,7В  1,5 А

Изготовлено в Китае

Блок питания IQOS

Модель: S52A21, S21A20, S21A22, S21A23, S21A25, S21A27

Входное напряжение:

100 В – 240 В ~ 50 – 60 Гц 0,3 А

Выходное напряжение: 5В  2 А

Выходная мощность: 10,0 Вт

Средняя активная эффективность: 79,0%

Потребляемая энергия при отсутствии нагрузки: < 0,09 Вт

Изготовлено в Китае

Зарядное устройство:

IQOS 2.4P Модель A1503

Тип аккумулятора:

Литий-ионный перезаряжаемый аккумулятор

Входное напряжение: 5В  2 А

Bluetooth\* 4.1

Изготовлено в Китае

Чистящее устройство

Изготовлено в Китае

Палочки для чистки IQOS

Изготовлено во Вьетнаме

Кабель USB тип B

Изготовлено в Китае

## ИНСТРУКЦИИ ПО ИЗВЛЕЧЕНИЮ АККУМУЛЯТОРА (ДЛЯ УТИЛИЗАЦИИ И ПЕРЕРАБОТКИ)

Запрещается извлекать аккумулятор из устройства. По истечении срока службы устройства извлечь аккумулятор может только уполномоченная организация, выполнив следующие шаги.

### Компактное зарядное устройство IQOS 2.4P (A1503):

Шаг 1: откройте зарядное устройство IQOS и извлеките держатель.

Шаг 2: вставьте небольшой инструмент в левую верхнюю часть пластиковой крышки карманного зарядного устройства IQOS, открутите и снимите ее.

Шаг 3: отсоедините красный разъем батареи от печатной платы.

Шаг 4: отвинтите 2 крепежных винта печатной платы и снимите пластиковое шасси.

Шаг 5: снимите аккумулятор и утилизируйте его в соответствии с требованиями местного законодательства.

Настоящим «Филип Моррис Продактс С.А.» заявляет, что IQOS 2.4P соответствует основным требованиям и другим соответствующим положениям Директивы 2014/53/ЕС. Официальную Декларацию соответствия можно найти по адресу: [www.pmi.com/declarationofconformity](http://www.pmi.com/declarationofconformity)

Зарядное устройство IQOS 2.4P модель A1503 снабжено передатчиком с максимальной выходной радиочастотной мощностью менее 10,0 дБм, работающим в диапазоне частот 2,402 – 2,480 ГГц.

Изготовлено в Китае по заказу «Филип Моррис Продактс С.А.», Кэ Жанрено 3, 2000 Ньютатель, Швейцария.

Году изготовления Блока питания IQOS соответствует первая цифра в серийном номере (SN: YWWDXXXXX), нанесенном на Блок питания, где Y= год (1 =2011; 2 = 2012; и так далее). Дата изготовления USB кабеля указана на упаковке. Определить дату изготовления Держателя или Зарядного устройства можно, позвонив по телефону Службы поддержки и сообщив 14-значный буквенно-цифровой код нанесенный под Колпачком Держателя или на боковой панели Зарядного устройства.

Информацию о том, какие из указанных элементов входят в ваш Комплект электрической системы нагревания табака IQOS, вы можете найти на упаковке.

Республика Казахстан — Импортер, поставщик и организация, принимающая претензии потребителей: ТОО «Филип Моррис Казахстан», улица Илияс Жансүгіров, 90, село Отеген батыр, Илийский район, Алматинская область, Казахстан, В40А6М8.

Республика Армения — Импортер, поставщик и организация, принимающая претензии потребителей: ООО «Филип Моррис Армения», В. Саргсяна 2, 0010, Ереван, Республика Армения

Информация, предназначенная для потребителей в Республике Казахстан, приведена в настоящем документе на казахском и русском языках.



Словесный знак и логотипы Bluetooth® являются зарегистрированными товарными знаками, принадлежащими Bluetooth SIG, Inc.; любое использование таких знаков компанией «Филип Моррис Продактс С.А.» и ее аффилированными лицами осуществляется по лицензии.

Другие товарные знаки и торговые названия принадлежат их соответствующим владельцам.

© 2020 «Philip Morris Products S.A.»

Товарный знак IQOS принадлежит «Philip Morris Products S.A.», Кэ Жанрено 3, 2000, Ньютатель, Швейцария.

